


# PETUNJUK PRA PENDAFTARAN PBT G TO G KOREA

---

1. Buka website <http://g2g.bnp2tki.go.id>
2. Klik tombol "Register now" pada pojok kanan atas pengumuman.



3. Isikan data pra pendaftaran sebagai berikut:
  - a. DATA DIRI

 **DATA DIRI**

Isikan data diri dengan data yang akurat. Data akan di Verifikasi sesuai dengan bukti dokumen yang ada.

Nama Lengkap *	:	<input type="text" value="Nama Lengkap (Tanpa Gelar)"/>
Jenis Kelamin *	:	<input type="text" value="-- Pilih --"/>
Tempat Lahir *	:	<input type="text" value="Tempat Lahir"/>
Tanggal Lahir *	:	<input type="text" value="Tanggal Lahir"/>
NIK *	:	<input type="text" value="NIK harus VALID"/>
Status Pernikahan *	:	<input type="text" value="-- Pilih --"/>
Pendidikan Terakhir *	:	<input type="text" value="-- Pilih --"/>
Agama *	:	<input type="text" value="-- Pilih --"/>
Mempunyai Paspor?	:	<input checked="" type="checkbox"/> <i>Centang jika punya!</i>
Paspor *	:	<input type="text" value="Paspor"/>
Tanggal Terbit *	:	<input type="text" value="Tanggal Terbit Paspor (Format : DD-MM-YYY)"/>
Tanggal Berakhir *	:	<input type="text" value="Tanggal Berakhir Paspor (Format : DD-MM-YYY)"/>

b. KONTAK

 **KONTAK**

---

Propinsi \* :

Kabupaten/Kota \* :

Kecamatan \* :

Kelurahan/Desa \* :


Detail Alamat \* :

Telpon/Handphone \* :

Email \* :

*Pastikan Email yang anda masukan benar dan valid. Email ini digunakan untuk mendapatkan link download Bukti Pra Pendaftaran dan memperoleh Username dan Password untuk Pengiriman Lamaran Online.*

c. DATA ORANG TUA

 **DATA ORANG TUA**

---

Nama Ayah \* :

Nama Ibu \* :

Propinsi \* :

Kabupaten/Kota \* :

Kecamatan \* :

Kelurahan/Desa \* :

Detail Alamat \* :

d. SEKTOR USAHA

 **SEKTOR USAHA**

---

Sektor Usaha \* :

Detail Bidang \* :

e. DATA BANK

 **DATA BANK**

---

Nama Bank \* :

Cabang \* :

Nomor Rekening \* :

f. PENGALAMAN KERJA, PELATIHAN DAN KOMPETENSI

 **PENGALAMAN KERJA, PELATIHAN DAN KOMPETENSI (JIKA MEMILIKI)**

---

Pengalaman Kerja di Bidang Manufaktur selama 1 tahun atau lebih \* :  Ya  
 Tidak

Pelatihan di Bidang Manufaktur selama 120 jam atau lebih \* :  Ya  
 Tidak

Sertifikat Kompetensi di Bidang Manufaktur \* :  Ya  
 Tidak

g. LOKASI VERIFIKASI

 **LOKASI VERIFIKASI PRA PENDAFTARAN**

---

Lokasi \* :

h. UPLOAD DOKUMEN

 **UPLOAD DOKUMEN**

---

 **Ketentuan:**  
Ukuran file scan dokumen dengan ekstensi JPG maksimal 1 MB.

KTP *	PASPOR	FOTO *	BUKU TABUNGAN *	IJAZAH *
				
<input type="button" value="Upload"/>	<input type="button" value="Upload"/>	<input type="button" value="Upload"/>	<input type="button" value="Upload"/>	<input type="button" value="Upload"/>

4. Setelah data diinputkan dengan benar kemudian centang persetujuan dan klik tombol Daftar.

Syarat Pendaftaran PBT TAHUN 2017 adalah:

1. Tanggal lahir yang diperbolehkan untuk mendaftar mulai dari 18 Januari 1977 s/d 17 Januari 1999.
2. Pendidikan minimal SLTP atau sederajat, diutamakan SMA/SMK.
3. Tidak Buta Warna.
4. Tidak cacat jari atau amputasi.
5. Tidak pernah dihukum atau dipenjara.
6. Tidak pernah dideportasi dari negara Korea.
7. Tidak mengidap TBC, Hepatitis dan Penyakit menular seksual.
8. Wajib memiliki rekening tabungan.

Saya mengerti dan memenuhi semua persyaratan Pendaftaran PBT TAHUN 2017. Jika nantinya terdapat persyaratan yang tidak sesuai maka saya bersedia untuk tidak melanjutkan proses Penempatan Program G to G Korea.

Pendaftaran PBT TAHUN 2017 secara online hanya dapat dilakukan 1 kali. Jika anda yakin data sudah diinputkan dengan benar maka klik tombol **Daftar**.


5. Jika anda telah berhasil melakukan pra pendaftaran, maka akan muncul tampilan sebagai berikut:



1. Bukti Pra Pendaftaran dapat di-download melalui link di bawah dan melalui email sesuai pra pendaftaran.
2. File Bukti Pra Pendaftaran dengan format file PDF dapat dibuka dengan menggunakan ADOBE ACROBAT READER.
3. Jadwal verifikasi akan diumumkan melalui website [BNP2TKI](#) dan [G to G](#).
4. Berkas yang dibawa untuk diverifikasi adalah sebagai berikut:
  - a. Bukti Pra Pendaftaran yang telah dicetak
  - b. KTP (Asli dan File berekstensi .jpg)
  - c. Paspor (Asli dan File berekstensi .jpg - *Jika ada*)
  - d. Foto berwarna 3.5 x 4.5 cm berlatar belakang putih sebanyak 6 lembar (Asli dan File berekstensi .jpg)
  - e. Buku Tabungan (Asli dan File berekstensi .jpg)
  - f. Ijazah (Asli dan File berekstensi .jpg)

 **TANDA BUKTI PRA PENDAFTARAN**  
Berikut ini Bukti Pra Pendaftaran yang anda lakukan. File berupa PDF bisa dibuka dan dicetak menggunakan aplikasi ADOBE ACROBAT READER.


[Klik di sini untuk download](#)


 **ADOBE ACROBAT READER**  
Acrobat Reader adalah salah satu perangkat lunak dari keluarga Adobe Acrobat yang dikembangkan oleh Adobe Systems. Acrobat Reader sekarang bernama Adobe Reader. Pengguna Acrobat Reader dapat membaca, memberi notasi, mencari, verifikasi, menandai secara digital dan mencetak data dengan format Portable Document Format atau PDF.

[Klik di sini untuk download](#)

Cetak bukti pra pendaftaran dengan cara klik link yang tertera di atas.

6. Anda akan menerima email pemberitahuan sebagai berikut:

Registrasi G to G Korea BNP2TKI  [Inbox x](#)

 **infog2gkorea@bnp2tki.go.id**  
to me ▾

Kepada Yth. 

Dengan ini kami informasikan bahwa anda telah terdaftar sebagai Calon Peserta Program Penempatan Pemerintah PBT TAHUN 2017 dengan data sebagai berikut:

ID Pendaftaran :   
NIK :   
Nama :   
Tempat, Tanggal lahir :   
Alamat :   
Bidang :   
Detail Bidang : 



Tanggal verifikasi akan diinformasikan berikutnya melalui website [BNP2TKI](#) dan [G to G](#).

Tanda Bukti Pendaftaran dapat di download melalui link berikut [Klik di sini untuk mencetak Bukti Pra Pendaftaran](#)

Panitia Pendaftaran G to G Korea BNP2TKI

Note:  
- Email ini di-generate oleh sistem.  
- Harap tidak membalas email ini.

7. Contoh bukti pra pendaftaran:


	<b>BADAN NASIONAL PENEMPATAN DAN PERLINDUNGAN TENAGA KERJA INDONESIA</b> Jl. MT. Haryono Kav.52 Jakarta Selatan-17220, Telp/Fax : 021-7901158		
<b>BUKTI PRA PENDAFTARAN</b>			
No Pra Pendaftaran :			
NIK :			
Nama :			
Tempat Lahir :			
Tanggal Lahir :			
Jenis Kelamin :			
Pendidikan :			
No. HP :			
Paspor :			
Alamat :			
Kabupaten/Kota :			
Propinsi :			
<b>DATA ORANG TUA</b>			
Nama Ayah :			
Nama Ibu :			
Alamat :			
Kabupaten/Kota :			
Propinsi :			
<b>DATA BANK</b>			
Nama Bank :			
Cabang :			
No. Rekening :			
<b>SEKTOR</b>			
Sektor :			
Detail Bidang :			
<b>PEMBAYARAN UJIAN EPS TOPIK KOREA PBT TAHUN 2017</b>			
No Pra Pendaftaran :			
Kode Pembayaran :			
Nominal :			
Keterangan :	Silahkan Melakukan Pembayaran dengan Menggunakan Kode Pembayaran melalui :		
	1. ATM BRI 2. Internet Banking BRI 3. Teller di Kantor Cabang BRI terdekat di Seluruh Indonesia (BRINET EXPRES) Tata cara pembayaran bisa dilihat di website <a href="http://bnp2tki.go.id">bnp2tki.go.id</a> atau <a href="http://g2g.bnp2tki.go.id">g2g.bnp2tki.go.id</a>		
<b>Catatan:</b>			
a) Membawa Berkas pendukung:			
1. KTP (Asli dan File berekstensi .jpg)			
2. Paspor (Asli dan File berekstensi .jpg - Jika ada)			
3. Foto berwarna 3.5 x 4.5 cm berlatar belakang putih sebanyak 6 lembar (Asli dan File berekstensi .jpg)			
4. Buku Tabungan (Asli dan File berekstensi .jpg)			
5. Ijazah (Asli dan File berekstensi .jpg)			
b) Jadwal Verifikasi Dokumen dan pengambilan kartu ujian diumumkan melalui website <a href="http://www.bnp2tki.go.id">www.bnp2tki.go.id</a> dan <a href="http://g2g.bnp2tki.go.id">g2g.bnp2tki.go.id</a>			

- Lakukan pembayaran menggunakan kode pembayaran melalui ATM BRI, Internet Banking BRI, Kantor Cabang BRI terdekat.
- Untuk mengecek status pembayaran, dapat dilakukan dengan cara memindai/scan QR Code yang tertera pada bukti pra pendaftaran menggunakan aplikasi QR Code Reader pada Handpone android.



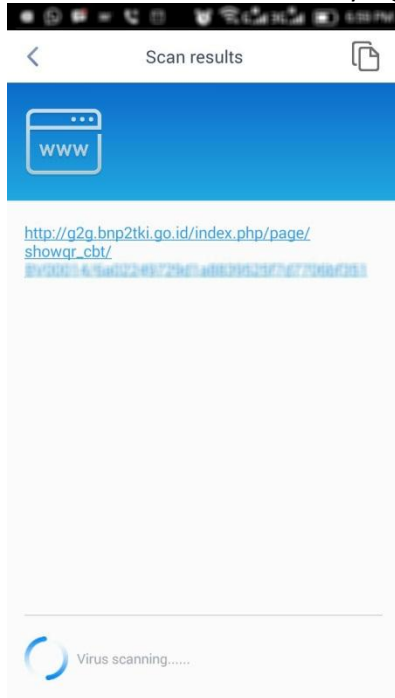
**BADAN NASIONAL PENEMPATAN DAN PERLINDUNGAN  
TENAGA KERJA INDONESIA**

Jl. MT. Haryono Kav.52 Jakarta Selatan-17220,  
Telp/Fax : 021-7901158



BUKTI PRA PENDAFTARAN

10. Kemudian buka link website yang dihasilkan dari memindai QR Code:



11. Setelah dibuka maka akan muncul tampilan sebagai berikut:

